

☑ EU Surveyに必要な「EU Login」とは？

EU Surveyにアクセスする際は、

EU Login（欧州委員会の認証サービス）を使ってログインします。

このEU Loginは、

パスワード（1段階）＋

追加の認証手段（2段階）

でログインする**多要素認証（MFA）**を採用しています。

☑ EU Surveyの2段階認証の設定手順

（EU Loginを使った一般的な方法）

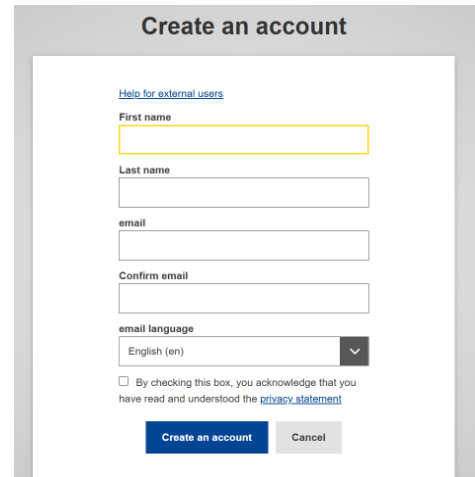
☑ Step 1 | EU Loginアカウントを作成する

1. EU Loginポータルへアクセス

<https://webgate.ec.europa.eu/cas>

2. 「Create an account」をクリック

3. 名前・メールアドレスを登録し、確認メールで有効化する
（EU Loginの公式手順）



☑ Step 2 | 2FA（多要素認証）を設定する

EU Loginでは以下の2FA方法が利用できます：

★**推奨**：EU Login Mobile App（スマホアプリ）

一番よく使われる方法です。

設定手順：

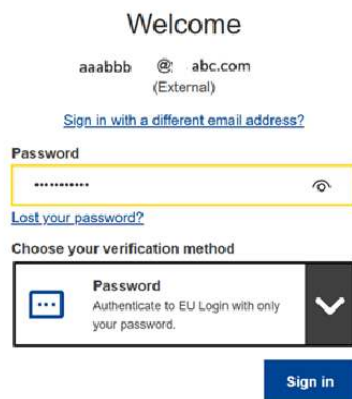
1. スマホに**EU Login Mobile App**をインストール



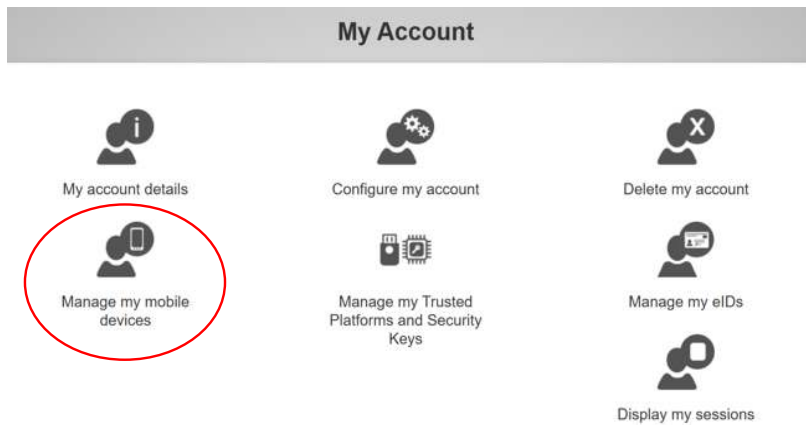
App Store / Google Play

[（公式ガイド参照） \[aiace-europa.eu\]](#)

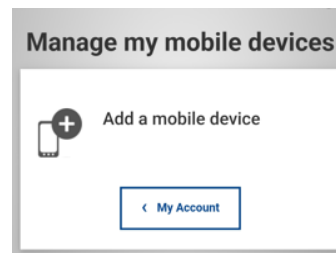
1. PCでEU Loginにログイン



2. 「My account」 → 「Manage my mobile devices」



3. 「Add a mobile device」を選ぶ
4. スマホで QR コードをスキャン
5. PIN (4桁) を設定



Please give a name to identify your mobile device and a PIN code to use for it.

Your device name

Your 4 digit PIN code

You will be required to enter this PIN code on your mobile device to use the EU Login mobile app.

Confirm your PIN code

EU Survey ログイン時の流れ (実際の操作)


1. EU Survey へアクセス
2. 「EU Login」へ自動リダイレクト
3. メールアドレス+パスワード入力
4. 2FA 方法を選択

Welcome back

aaabb@abc.com
(External)

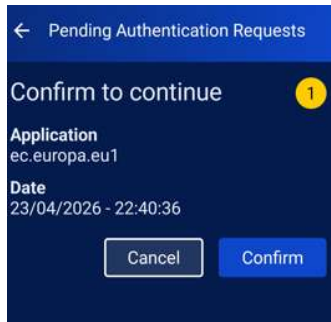
[Sign in with a different email address?](#)

Choose your verification method

	EU Login Mobile App PIN Code Use your registered EU Login Mobile app to verify your identity.	▼
---	---	---

Sign in

EU Login Mobile App で確認 (confirmを押す)



PIN コード入力

5. 認証完了後、Survey へ。