

業種別動向観測アンケート（平成23年度第3・四半期）調査結果

H24.1.20

（前年同期金額比）

集計企業数 34社

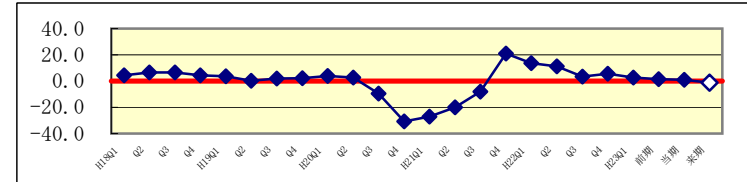
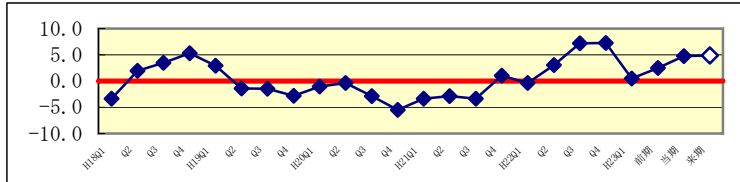
当期（10～12月）実績

建築	建築資材	道路車両		船舶・構造物	機械・電気機械・金属製品	木工製品	家庭用	トラフィックペイント
		新車	補修					
4.8	1.2	7.4	2.2	-1.3	0.9	1.0	6.2	1.5

メーカーのコメント例

建築・外装

・大震災直後の混乱が少し収まり、復興需要が少し出てきた感じ。



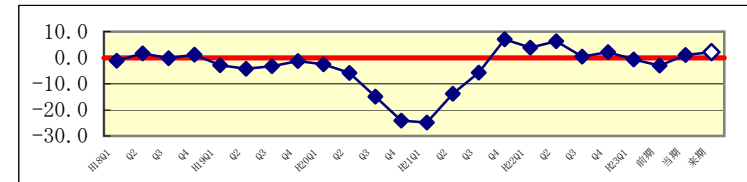
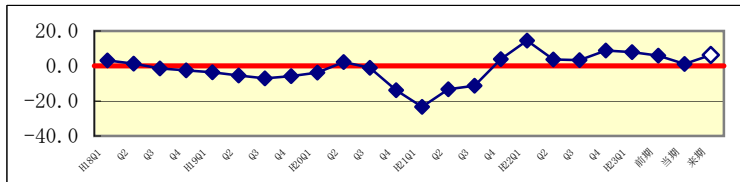
メーカーのコメント例

機械・電気機械・金属製品

・円高、ドル安、ユーロ安の影響で、建機等の輸出が伸びていない。

建築資材

・大震災直後の混乱が少し収まり、復興需要が少し出てきた感じ。

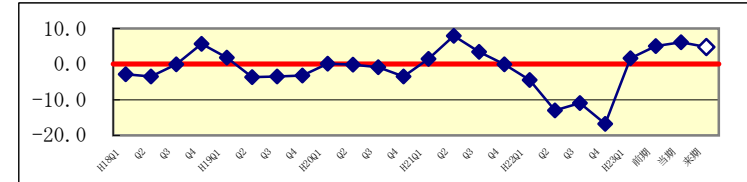
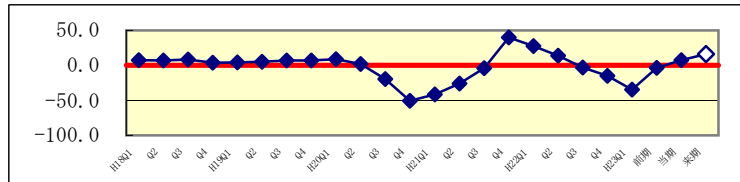


木工製品

・市況に大きな変化は見られない。

新車

・タイの洪水の影響は、比較的軽微で済んだ。来期は大幅な伸びを予想。

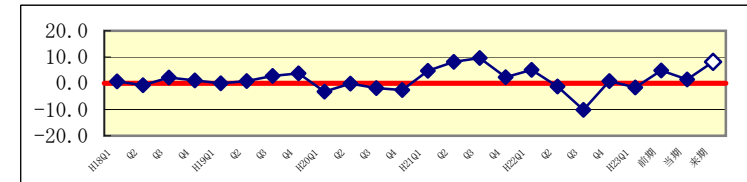
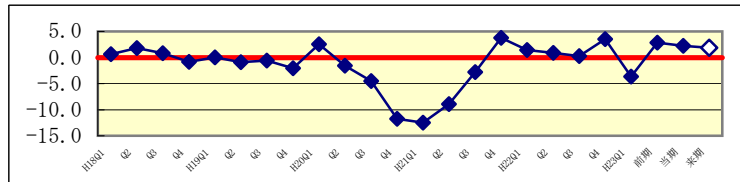


家庭用

・消費者の節約ムードは依然として根強いが、需要は少し回復傾向。

補修

・市況に大きな変化は見られない。

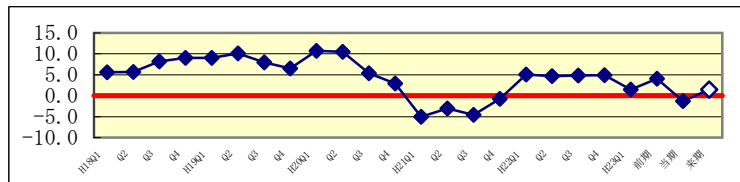


トラフィックペイント

・来期は、大震災の復興需要が見込まれる。

船舶・構造物

・市況に大きな変化は見られない。



- ◆ 業種別動向観測アンケート（四半期）の回答の「前期」・「当期」データを月次の解析方法に従って計算した。
- ◇ 「来期予測」回答データを同様に計算した。

全体

・自動車新車を除き、今後の見通しを読むのが今でも非常に難しい状況。

業況観測アンケート（平成23年度 第3・四半期）調査結果

H24.1.20

（前年同期比）

集計企業数 34社

（アンケート値指数換算）

	出荷数量 動向			出荷金額 動向			製品在庫 (期末)			製品価格 動向		
	前期	当期	来期	前期	当期	来期	前期	当期	来期	前期	当期	来期
+20%超	0.0	0.0	0.0	0.0	0.0	0.0	2.6	0.0	0.0	0.0	0.0	0.0
+15%～+20%未満	0.0	0.2	0.4	0.0	0.0	7.2	0.0	0.0	0.0	0.0	0.0	0.0
+10%～+15%未満	0.0	0.2	6.8	0.0	2.5	0.8	0.1	3.6	0.3	0.0	0.0	0.0
+5%～+10%未満	4.1	3.9	11.6	5.9	3.7	11.2	8.7	0.8	3.1	1.4	0.5	0.5
+5%未満	4.5	11.9	4.5	11.9	18.9	8.2	3.7	17.9	4.5	21.1	24.4	15.2
± 0%	3.0	3.5	8.9	3.8	5.9	5.5	7.5	7.4	8.5	6.5	7.0	16.6
-5%未満	19.3	13.0	0.8	10.4	1.7	0.0	7.8	1.0	14.6	4.9	1.8	1.3
-5%～-10%未満	2.0	0.3	0.0	1.1	0.4	0.0	3.7	0.9	2.5	0.0	0.3	0.5
-10%～-15%未満	0.5	0.5	0.5	0.5	0.5	0.5	0.0	2.5	0.5	0.0	0.0	0.0
-15%～-20%未満	0.0	0.0	0.0	0.0	0.0	0.0	0.0	0.0	0.0	0.0	0.0	0.0
-20%～-25%未満	0.0	0.5	0.0	0.0	0.5	0.0	0.0	0.0	0.0	0.0	0.0	0.0
-25%～-30%未満	0.5	0.0	0.5	0.5	0.0	0.5	0.0	0.0	0.0	0.0	0.0	0.0
-30%～-35%未満	0.0	0.0	0.0	0.0	0.0	0.0	0.0	0.0	0.0	0.0	0.0	0.0
-35%～-40%未満	0.0	0.0	0.0	0.0	0.0	0.0	0.0	0.0	0.0	0.0	0.0	0.0
-40%～-45%未満	0.0	0.0	0.0	0.0	0.0	0.0	0.0	0.0	0.0	0.0	0.0	0.0
-45%～-50%未満	0.0	0.0	0.0	0.0	0.0	0.0	0.0	0.0	0.0	0.0	0.0	0.0
-50%超	0.0	0.0	0.0	0.0	0.0	0.0	0.0	0.0	0.0	0.0	0.0	0.0

	営業利益 動向			原料価格 動向		
	前期	当期	来期	前期	当期	来期
上昇	2.6	17.6	11.4	33.0	27.7	19.9
横這	3.8	8.4	18.4	1.0	5.8	13.1
下落	27.6	8.0	4.2	0.0	0.5	1.0

